



NOKIA
Nseries

المشاركة الفورية ٢,٠

Nokia N76-1

إن توفر منتجات وتطبيقات معينة وخدمات تتعلق بتلك المنتجات يختلف باختلاف المنطقة. لذا يرجى للحصول على تفاصيل ومدى توفر خيارات اللغة Nokia مراجعة وكيل MMS، و/أو الشبكة أو على خدمة SIM يعتمد استخدام بعض العمليات والخصائص على بطاقة. يعتمد على توافق الأجهزة وتنسيقات المحتوى المدعومة. بعض الخدمات خاضعة لرسم منفصلة راجع دليل المستخدم للحصول على معلومات أخرى هامة حول جهازك

ISSUE 2 AR

ربما قد تم إنشاء تطبيقات الأطراف الأخرى المزودة مع الجهاز وقد تكون ملكاً لأشخاص أو جهات حقوق النشر والطبع أو حقوق الملكية Nokia أو ليس لها صلة بها. لا تمتلك Nokia غير تابعة لـ أي مسؤولية بخصوص دعم Nokia الفكرية الخاصة بتطبيقات الغير. وعلى هذا النحو، لا تتحمل المستخدمين النهائيين أو بخصوص طريقة عمل هذه التطبيقات ولا بخصوص المعلومات المقدمة في أي ضمانات لتطبيقات الأطراف الأخرى Nokia التطبيقات أو في تلك المواد. لا توفر عبر استخدام التطبيقات، فإنك تقر بأن التطبيقات مقدمة كما هي دون أي ضمان من أي نوع سواء كان صريحاً أم ضمنيّاً وإلى الحد الأقصى الذي تسمح به القوانين المعمول بها. والشركات التابعة لها لا تقدم أي بيانات أو ضمانات، Nokia كما عليك أن تقر بأن سواء صريحة أم ضمنية، بما في ذلك على سبيل المثال لا الحصر ما يلي: الضمانات الخاصة بسند الملكية أو قابلية المنتج للبيع أو ملاءمته لغرض معين أو بشأن ضمان عدم خرق التطبيقات لبراءات الاختراع أو حقوق النشر والطبع أو العلامات التجارية أو غير ذلك من الحقوق الخاصة بالغير

كافة الحقوق محفوظة Nokia 2007 © حقوق الطبع والنشر

هي علامات تجارية أو علامات N76 وNseries وNokia Connecting People وNokia كما أن أسماء المنتجات والشركات الأخرى الوارد ذكرها في هذا الدليل Nokia تجارية مسجلة لشركة. قد تكون علامات تجارية أو أسماء تجارية للشركة المالكة لها

بالق في إجراء تغييرات وإدخال تحسينات على Nokia سياسة تطوير مستمرة. وتحقق Nokia تتبع أي من منتجاتها المبنية في هذه الوثيقة بدون إشعار مسبق


بأي حال من Nokia إلى الحد الأقصى الذي تسمح به القوانين المعمول بها. لا تعد الأحوال أو أي من مخصصها مسؤولة عن أي فقدان للبيانات أو الدخل أو أي أضرار خاصة أو عرضية أو تبعية أو غير مباشرة مهما كان سبب تلك الأضرار أو الخسارة قد يحتوي جهازك على علامات أو روابط مثبتة مسبقاً خاصة بمواقع أطراف أخرى. قد يمكنك كذلك و Nokia الوصول إلى مواقع أطراف أخرى بواسطة هذا الجهاز. مواقع الأطراف الأخرى لا تتبع لا تقر هذه المواقع أو تتحمل أي مسؤولية تجاهها. وفي حالة اختيارك الدخول إلى تلك المواقع، Nokia عليك اتخاذ الاحتياطات بالنسبة لأمان أو الحماية

يتم تقديم محتويات هذه الوثيقة "بحالتها الراهنة". وباستثناء ما تقتضيه القوانين السارية لا تقدم هذه الوثيقة ضمانات من أي نوع، سواء كانت صريحة أم ضمنية، بما في ذلك على سبيل المثال لا الحصر، الضمانات الضمنية لقابلية العرض والرجوع في السوق وملاءمتها لغرض معين، فيما يتعلق بالدقة أو الموثوقية أو ضمانات تتعلق بمحتويات بالحق في تعديل هذه الوثيقة أو سحبها في أي وقت بدون Nokia هذه الوثيقة. تحتفظ إشعار مسبق


المشاركة الفورية

يتم فتح شاشة اختيار خدمة. ولإنشاء حساب جديد لخدمة؛ اختر الخيارات < إضافة حساب جديد أو اختر رمز الخدمة بواسطة إنشاء جديد في قائمة الخدمات. وإذا كنت قمت بإنشاء حساب جديد في وضع غير متصل، أو قمت بتعديل إعدادات حساب أو إعدادات خدمة من خلال برنامج مستعرض ويب على جهاز كمبيوتر متوافق؛ فاختر الخيارات < جلب خدمات لتحديث قائمة الخدمات على جهازك. لاختيار خدمة، اضغط على مفتاح الانتقال.

عند اختيار الخدمة، تظهر الصور المختارة والفيديو المختار في حالة التعديل. يمكنك فتح الملفات وعرضها، والتعرف عليها، وإضافة نص إليها أو إضافة ملفات جديدة.

للاتصال بالخدمة وتحميل الملفات إلى الويب؛ اختر الخيارات < تحميل، أو اضغط على .

لإلغاء عملية التحميل إلى الويب، ولحفظ المنشور المنشأ كمسودة؛ اختر رجوع < حفظ كمسودة.

لعرض ما تم تحميله مؤخرًا اضغط على ، واختر الاستوديو < الصور والفيديو < الخيارات < فتح الخدمة الفورية. تُظهر قائمة الخدمات حالة تحميل كل خدمة. لإلغاء تحميل جاري، اختر خدمة نشطة، واختر الخيارات < إلغاء، حفظ كمسودة، أو مسح.


يمكنك المشاركة بالصور ومقاطع الفيديو الخاص بك في ألبومات متوافقة على الإنترنت، أو المشاركة في سجلات ويب، أو في غيرها من خدمات المشاركة الفورية على الويب. يمكنك تحميل محتوى، وحفظ المنشورات الغير مكتملة كالمسودات واستكمالها في وقت لاحق، وعرض محتوى الألبومات. قد تختلف أنواع المحتوى المُدعم حسب مزود الخدمة.

لتبدأ

يجب الاشتراك في الخدمة مع مزود خدمة المشاركة الفورية للصور. غالبًا ما يمكنك الاشتراك في الخدمة على موقع الويب الخاص بمزود الخدمة. قم بالاتصال بمزود الخدمة للحصول على تفاصيل الاشتراك في الخدمة. ولمزيد من المعلومات حول مزودي الخدمة المتوافقين؛ انظر الموقع: www.nseries.com/support.

عند فتح الخدمة للمرة الأولى في تطبيق "المشاركة الفورية"؛ سوف يُطلب منك إنشاء حساب جديد وتحديد اسم المستخدم وكلمة السر لهذا الحساب. وللوصول إلى إعدادات الحساب فيما بعد؛ اختر فتح الخدمة الفورية < الخيارات < إعدادات. انظر "إعدادات المشاركة الفورية"، الصفحة ٤.

تحميل الملفات

اضغط على ، ثم اختر الاستوديو < الصور والفيديو، واختر الملفات التي تريد تحميلها، ثم اختر الخيارات < إرسال < تحميل ويب. ويمكنك أيضا الوصول إلى الخدمات الفورية من الكاميرا الرئيسية.

فتح خدمة فورية

لعرض الصور ومقاطع الفيديو التي تم تحميلها في الخدمة الفورية على الويب ولفتح العناصر المنشأة كمسودات والعناصر المرسلة على الجهاز؛ اختر الصور والفيديو < الخيارات > فتح الخدمة الفورية. وإذا كنت تقوم بإنشاء حساب جديد في وضع غير متصل، أو تقوم بتعديل إعدادات حساب أو إعدادات خدمة من خلال برنامج مستعرض ويب على جهاز كمبيوتر متوافق؛ فاختر الخيارات < جلب خدمات لتحديث قائمة الخدمات على جهازك. يتم عرض حالة تحميل كل خدمة في القائمة تحت اسم الخدمة.

اختر خدمة من القائمة. للاتصال بالخدمة باستخدام المتصفح واتصال إنترنت، اختر الخيارات < الاتصال بالخدمة. لعرض العناصر التي قمت بتحميلها مؤخرًا على جهازك، اختر الخيارات < آخر التحميلات.

إعدادات المشاركة الفورية

لتعديل إعدادات المشاركة الفورية، في تطبيق المشاركة الفورية، اختر فتح الخدمة الفورية < الخيارات > إعدادات.

حساباتي

في حساباتي؛ يمكنك إنشاء حسابات جديدة أو تعديل حسابات موجودة. لإنشاء حساب جديد؛ اختر الخيارات < إضافة حساب جديد. لتعديل حساب موجود؛ اختر حسابًا ثم اختر الخيارات < تعديل. اختر مما يلي:

اسم الحساب—لإدخال اسم للحساب

مزود الخدمة—لاختيار مزود الخدمة الذي ترغب في استخدامه. لا يمكنك تغيير مزود الخدمة الخاص بحساب موجود، ولكن يجب عليك إنشاء حساب جديد لمزود الخدمة الجديد. إذا قمت بمسح حساب موجود في حساباتي؛ فسيتم أيضًا مسح الخدمات المتعلقة بهذا الحساب من الجهاز، بما في ذلك العناصر المرسلة للخدمة.

اسم المستخدم وكلمة السر—لإدخال اسم المستخدم وكلمة السر التي قمت بإنشاءها لحسابك عندما قمت بالتسجيل في الخدمة الفورية

حجم صورة التحميل—لاختيار الحجم الذي يتم تحميل الصور به إلى الخدمة

ضبط التطبيقات

عرض حجم الصورة—لاختيار الحجم الذي تُعرض به الصورة على شاشة جهازك. ولن يؤثر هذا الضبط على حجم صورة التحميل.

عرض حجم النص—لاختيار حجم الخط المستخدم لعرض النص في العناصر المنشأة كمسودات والعناصر المرسلة، أو عند إضافة نص إلى عنصر جديد أو عند تعديله

متقدم

نقطة الوصول الافتراضية—لتغيير نقطة الوصول المستخدمة للاتصال بالخدمة الفورية. اختر نقطة الوصول التي ترغب فيها.