Μίνι ηχεία Nokia MD-8

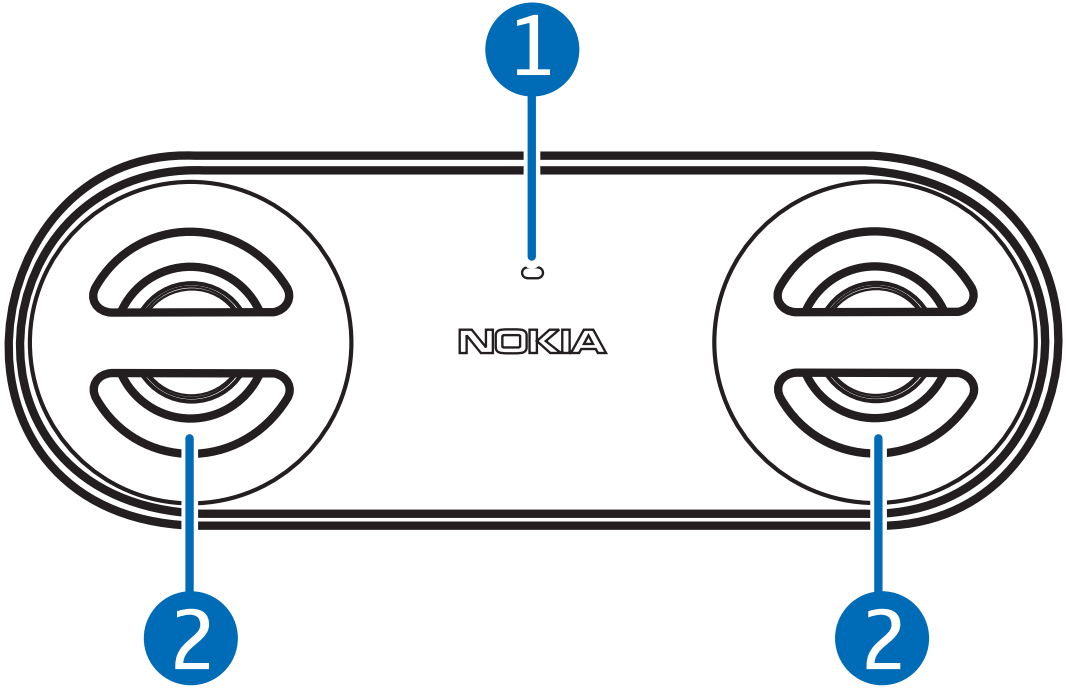

9209477/1

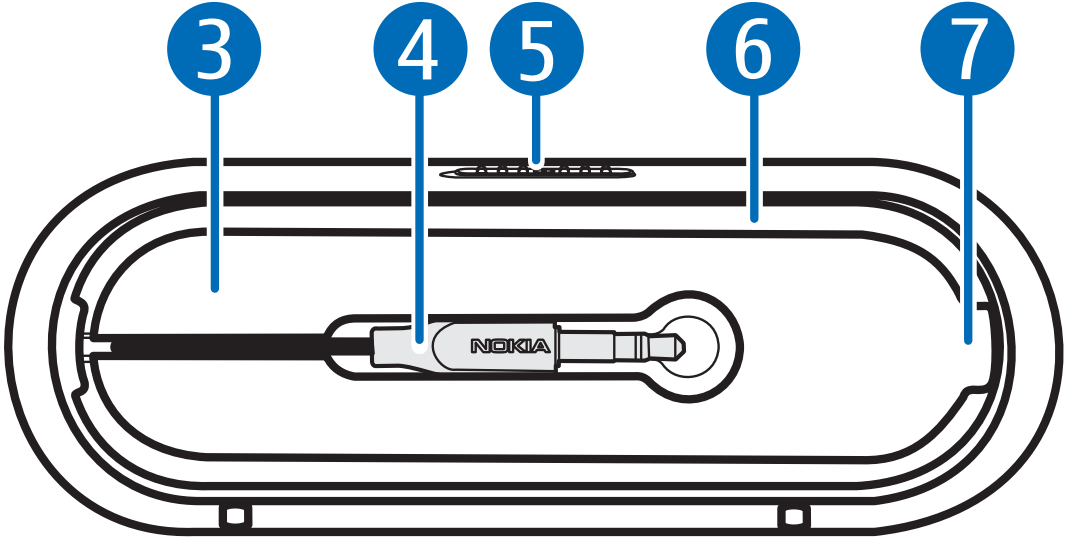
3
4
5
6
7
NOKIA

CE

© 2008 Nokia. Με την επιφύλαξη κάθε νόμιμου δικαιώματος.

Τα Nokia, Nokia Connecting people και το λογότυπο Nokia Original Accessories είναι εμπορικά σήματα ή σήματα κατατεθέντα της Nokia Corporation.

Εισαγωγή

Συγχαρητήρια για την αγορά σας. Με τα μίνι ηχεία Nokia MD-8, μπορείτε να ακούσετε μουσική από το συμβατό κινητό σας τηλέφωνο ή τη συσκευή μουσικής και να απολαύσετε ήχο υψηλής ποιότητας. Τα ηχεία διαθέτουν τυπικό ακροδέκτη ήχου 3,5 mm. Το καλώδιο ηχείου λειτουργεί επίσης και ως κεραία ραδιοφώνου FM.

Διαβάστε τον οδηγό χρήσης πριν τη χρήση των ηχείων. Διαβάστε επίσης τον οδηγό χρήσης για τη συσκευή που συνδέεται στα ηχεία. Παρέχει σημαντικές πληροφορίες ασφάλειας και συντήρησης.

Το προϊόν αυτό ενδέχεται να περιλαμβάνει μικρά μέρη. Φυλάσσετέ τα μακριά από μικρά παιδιά.

Μέρη

Τα ηχεία περιέχουν μέρη τα οποία εμφανίζονται στην αρχή αυτού του οδηγού: ενδεικτική λυχνία (1), στοιχεία ηχείου (2), κάλυμμα μπαταρίας (3), καλώδιο ηχείου με βύσμα ήχου (4), πλήκτρο λειτουργίας (5), σπείρωμα για το καλώδιο του ηχείου (6), και προεξοχή για το άνοιγμα του καλύμματος της μπαταρίας (7).

Ορισμένα μέρη της συσκευής είναι μαγνητικά. Η συσκευή ενδέχεται να ασκήσει έλξη σε μεταλλικά αντικείμενα. Μην τοποθετείτε πιστωτικές κάρτες ή άλλα μαγνητικά μέσα αποθήκευσης κοντά στη συσκευή, επειδή οι πληροφορίες που είναι αποθηκευμένες σε αυτά μπορεί να διαγραφούν.

Εγκατάσταση μπαταριών

Τα ηχεία τροφοδοτούνται από τρεις μπαταρίες AAA. Χρησιμοποιείτε μόνο αλκαλικές μπαταρίες. Για να ανοίξετε το κάλυμμα της μπαταρίας, τραβήξτε το από την προεξοχή. Για να εγκαταστήσετε τις μπαταρίες, τοποθετήστε τις όπως υποδεικνύεται στη θήκη της μπαταρίας. Για να κλείσετε το κάλυμμα της μπαταρίας, εισαγάγετε τα άγκιστρα στο κάλυμμα μέσα στις αντίστοιχες υποδοχές στα ηχεία και πιέστε το κάλυμμα προς τα ηχεία για να ασφαλίσει στη θέση του.

Για να αφαιρέσετε τις μπαταρίες, ανοίξτε το κάλυμμα της μπαταρίας και τραβήξτε τις μπαταρίες από τη θήκη.

Στη διάρκεια εκτεταμένων περιόδων μη χρήσης των ηχείων, αφαιρέστε τις μπαταρίες για να αποτρέψετε ενδεχόμενες ζημιές από διαρροή της μπαταρίας.

Χρήση των ηχείων

Τραβήξτε το βύσμα ήχου από την υποδοχή στο πίσω μέρος των ηχείων και ξετυλίξτε το καλώδιο των ηχείων.

Για να συνδέσετε τα ηχεία σε μια συμβατή συσκευή Nokia που διαθέτει τον ακροδέκτη AV 3,5-mm της Nokia ή σε μια συμβατή συσκευή (όπως υπολογιστής ή συσκευή αναπαραγωγής μουσικής) με τον τυπικό ακροδέκτη ήχου 3,5 mm, εισαγάγετε το βύσμα ήχου στον ακροδέκτη της συσκευής σας.

Για να συνδέσετε τα ηχεία σε μια συμβατή συσκευή Nokia που διαθέτει ακροδέκτη AV Nokia 2,5 mm, συνδέστε τον κατάλληλο προσαρμογέα (εάν παρέχεται) με τη συσκευή και το βύσμα ήχου στον προσαρμογέα.

Για να ενεργοποιήσετε τα ηχεία, σύρετε το πλήκτρο λειτουργίας προς τα δεξιά. Ανάβει η λευκή ενδεικτική λυχνία. Για να τα απενεργοποιήσετε, σύρετε το πλήκτρο λειτουργίας προς τα αριστερά. Σβήνει η ενδεικτική λυχνία.

Για να ακούσετε μουσική όταν τα ηχεία είναι συνδεδεμένα σε συμβατή συσκευή, ξεκινήστε την αναπαραγωγή μουσικής στη συσκευή.

Για να ρυθμίσετε την ένταση του ήχου, χρησιμοποιήστε τις διατάξεις ελέγχου στη συσκευή σας. Εάν το επίπεδο ήχου των ηχείων πέσει υπερβολικά, αλλάξτε τις μπαταρίες των ηχείων.

Προειδοποίηση: Μην ακούτε μουσική πολύ δυνατά. Η συνεχής έκθεση σε ήχους υψηλής έντασης μπορεί να προκαλέσει βλάβη στην ακοή σας.

Για να πάρετε τα ηχεία μαζί σας, απενεργοποιήστε τα, τυλίξτε το καλώδιο των ηχείων και τοποθετήστε το βύσμα ήχου στην υποδοχή του σπειρώματος.

Προφυλάξεις και συντήρηση

Η συσκευή σας αποτελεί προϊόν υψηλής σχεδίασης και κατασκευαστικής τεχνικής και πρέπει να τη μεταχειρίζεστε με προσοχή. Οι παρακάτω προτάσεις θα σας βοηθήσουν να προστατέψετε την κάλυψη της εγγύησης.

- Διατηρείτε τη συσκευή στεγνή. Το νερό της βροχής, η υγρασία και όλοι οι τύποι υγρών ενδέχεται να περιέχουν μεταλλικά άλατα που διαβρώνουν τα ηλεκτρονικά κυκλώματα. Εάν η συσκευή βραχεί, αφαιρέστε τις μπαταρίες και αφήστε τη συσκευή να στεγνώσει τελείως πριν τις τοποθετήσετε ξανά.
- Μην χρησιμοποιείτε ή αποθηκεύετε τη συσκευή σε χώρους με σκόνη και ρύπους. Ενδέχεται να προκληθεί βλάβη στα κινητά μέρη και τα ηλεκτρονικά εξαρτήματα.
- Μην αποθηκεύετε τη συσκευή σε θερμούς χώρους. Οι υψηλές θερμοκρασίες μπορεί να περιορίσουν το χρόνο ζωής μιας ηλεκτρονικής συσκευής, να βλάψουν τις μπαταρίες της και να παραμορφώσουν ή να οδηγήσουν σε λιώσιμο ορισμένα πλαστικά μέρη της.
- Μην αποθηκεύετε τη συσκευή σε ψυχρούς χώρους. Όταν η συσκευή επανέλθει στη φυσιολογική της θερμοκρασία, μπορεί να σχηματιστεί υγρασία στο εσωτερικό της συσκευής και να καταστραφούν τα ηλεκτρονικά κυκλώματα.

- Μην ρίχνετε κάτω, μην χτυπάτε και μην ανακινείτε τη συσκευή. Ο βίαιος χειρισμός μπορεί να έχει ως αποτέλεσμα τη θραύση των εσωτερικών κυκλωμάτων και των ευαίσθητων μηχανικών στοιχείων.
- Μην χρησιμοποιείτε δραστικές χημικές ουσίες, διαλυτικά καθαρισμού ή ισχυρά απορρυπαντικά για να καθαρίσετε τη συσκευή.
- Μην βάφετε τη συσκευή. Η βαφή μπορεί να φράξει τα κινητά μέρη και να παρεμποδίσει τη σωστή λειτουργία τους.

Εάν οποιαδήποτε συσκευή δεν λειτουργεί σωστά, παραδώστε την στον πλησιέστερο εξουσιοδοτημένο αντιπρόσωπο για επισκευή.

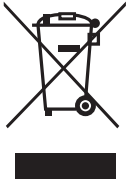

Απόρριψη

Ο διαγραμμένος κάδος απορριμμάτων στο προϊόν, τις οδηγίες ή τη συσκευασία σάς υπενθυμίζει ότι όλα τα ηλεκτρικά και ηλεκτρονικά προϊόντα, μπαταρίες και συσσωρευτές πρέπει να απορρίπτονται σε ειδικούς κάδους στο τέλος της διάρκειας ζωής τους. Η απαίτηση αυτή εφαρμόζεται στην Ευρωπαϊκή

Ένωση και σε άλλα μέρη όπου υπάρχουν συστήματα διαχωρισμού απορριμμάτων. Μην απορρίπτετε αυτά τα προϊόντα στα απορρίμματα του δήμου.

Κατά την επιστροφή των προϊόντων στους κατάλληλους σταθμούς συλλογής αποβλήτων, συμβάλλετε στην παρεμπόδιση της ανεξέλεγκτης απόρριψης και προωθείτε την ανακύκλωση υλικών. Περισσότερες πληροφορίες διατίθενται από τον πωλητή του προϊόντος, τις τοπικές αρχές διαχείρισης αποβλήτων, τους εθνικούς οργανισμούς ελέγχου παραγωγής ή τον τοπικό σας αντιπρόσωπο Nokia. Για την Περιβαλλοντική Δήλωση του προϊόντος ή οδηγίες για την επιστροφή του προϊόντος σας που δε χρησιμοποιείτε ανατρέξτε στις πληροφορίες που αφορούν συγκεκριμένα τη χώρα σας στη διεύθυνση www.nokia.com.