



Ghid utilizator Microsoft Portable Power (DC-21)

Ghid utilizator

Microsoft Portable Power (DC-21)

Cuprins

Pentru siguranța dvs.	3
Despre încărcătorul portabil	4
Tastele și componentele	5
Încărcarea încărcătorului portabil	6
Încărcarea telefonului cu încărcătorul portabil	7
Încărcarea simultană a telefonului și a încărcătorului portabil	8
Informații despre produs și siguranță	9
Drepturi de autor și alte notificări	10

Pentru siguranța dvs.

Citiți aceste instrucțiuni simple. Nerespectarea acestor instrucțiuni poate fi periculoasă sau ilegală.



SERVICE CALIFICAT

Instalarea și repararea acestui produs este permisă numai personalului calificat.



ACUMULATORI, ÎNCĂRCĂTOARE ȘI ALTE ACCESORII

Folosiți numai acumulatori, încărcătoare și alte accesorii omologate de Microsoft Mobile pentru a fi utilizate cu acest aparat. Nu conectați între ele produse incompatibile.



PĂSTRAȚI APARATUL ÎN STARE USCATĂ

Aparatul nu rezistă la apă. Feriți aparatul de umiditate.

Despre încărcătorul portabil

Puneți încărcătorul portabil în buzunar și luați-l cu dvs. oriunde mergeți.

Cu Microsoft Portable Power (DC-21), puteți încărca bateria telefonului sau a unui dispozitiv compatibil atunci când nu aveți acces la o sursă obișnuită de alimentare.

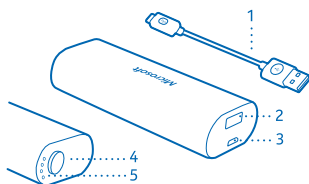
Citiți cu atenție acest ghid al utilizatorului înainte de a utiliza produsul. Citiți și ghidul utilizatorului pentru aparatul la care ați conectat produsul.

Tastele și componentele

Familiarizați-vă cu încărcătorul portabil.

- 1 Cablu de încărcare și de date CA-189CD
- 2 Conector USB
- 3 Conectorul pentru încărcător
- 4 Tasta indicatoare de pornire
- 5 Indicatoare luminoase

Suprafața acestui produs nu conține nichel.



Unele dintre accesoriile menționate în acest ghid al utilizatorului, cum ar fi încărcătorul, setul de căști cu microfon sau cablul de date, ar putea fi vândute separat.

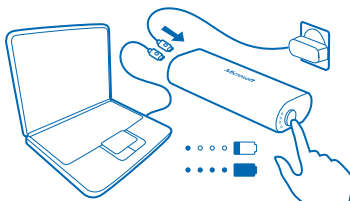
Încărcarea încărcătorului portabil

Bateria încorporată a fost încărcată parțial în fabrică, însă poate fi necesar să o reîncărcați înainte de a utiliza încărcătorul portabil.

Încărcați încărcătorul portabil la temperatura corectă: 0 °C – +45 °C. Dacă temperatura este în afara acestui interval, toate indicatoarele luminoase se aprind intermitent într-un ritm rapid, iar încărcătorul portabil nu mai încarcă.

1. Conectați un încărcător USB compatibil (comercializat separat) la o priză de perete sau conectați capătul USB al cablului CA-189CD la un computer.
2. Conectați capătul micro-USB al cablului CA-189CD la conectorul încărcătorului portabil.

Indicatoarele luminoase se aprind, iar un indicator luminos se aprinde intermitent în timpul încărcării bateriei, indicând progresul încărcării. Când bateria este complet încărcată, toate indicatoarele luminoase se aprind și rămân aprinse timp de 10 secunde.



3. Când bateria este plină, deconectați încărcătorul USB de la încărcătorul portabil, apoi de la priza din perete. Încărcătorul vă arată timp de 10 secunde nivelul rămas în baterie.

Verificarea nivelului bateriei

Apăsăți tasta indicatoare de pornire. Indicatoarele luminoase se aprind 10 secunde, indicându-vă nivelul rămas al bateriei.

Dacă bateria este descărcată, primul indicator luminos se aprinde intermitent, rapid. Încărcați încărcătorul portabil.

Încărcarea telefonului cu încărcătorul portabil

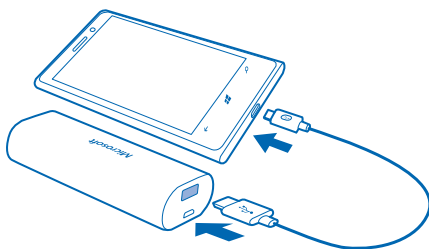
Bateria telefonului este pe cale de a se descărca și nu aveți nicio priză și niciun încărcător la îndemână? Utilizați încărcătorul portabil pentru a vă încărca din mers telefonul sau alt aparat compatibil.

Utilizați încărcătorul portabil pentru a încărca telefonul la temperatura corectă: $-15\text{ }^{\circ}\text{C}$ – $+55\text{ }^{\circ}\text{C}$. Dacă temperatura este în afara acestui interval, toate indicatoarele luminoase se aprind intermitent într-un ritm rapid, iar încărcătorul portabil nu mai încarcă.

1. Conectați capătul USB al cablului de încărcare la conectorul USB al încărcătorului portabil.
2. Conectați celălalt capăt al cablului la conectorul încărcătorului de pe telefon.

În timpul încărcării, indicatoarele luminoase se sting. Pentru a verifica nivelul rămas al bateriei, puteți apăsa pe tasta indicatoare de pornire.

Verificați progresul încărcării pe telefon. Timpul de încărcare variază în funcție de telefon și de utilizarea acestuia.



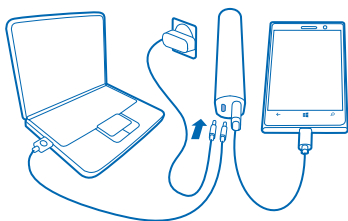
Încărcarea simultană a telefonului și a încărcătorului portabil

Sunt descărcate ambele baterii, cea din telefon și cea a încărcătorului portabil? Găsiți o priză de perete sau un computer pentru a le încărca simultan.

1. Conectați telefonul la încărcătorul portabil cu cablul CA-189CD.
2. Conectați încărcătorul portabil la un computer sau la un încărcător USB compatibil cuplat la o priză din perete.

Telefonul se încarcă primul, dacă încărcătorul portabil are suficientă energie. Dacă nu, primul se încarcă încărcătorul portabil, până când acumulează suficientă energie.

Indicatoarele luminoase se aprind, iar indicatorul luminos 1 se aprinde intermitent în timpul încărcării. Dacă telefonul consumă mai multă energie decât primește încărcătorul portabil de la încărcătorul cuplat la priza din perete sau la computer, indicatoarele luminoase vă arată nivelul micșorat al bateriei. Când încărcătorul portabil este complet încărcat, toate indicatoarele luminoase se aprind și rămân aprinse timp de 10 secunde.



Informații despre produs și siguranță

Condiții de umezeală și praf

- Dacă aparatul a fost expus la apă, ștergeți-l cu o lavetă uscată. Dacă a fost expus la orice alt lichid, clătiți imediat aparatul cu apă dulce, curată. Ștergeți cu grijă aparatul, până la uscare.
- Nu încărcați aparatul și nu conectați nimic la conecitoare dacă acestea sunt prăfuite, ude sau umede.
- În cazul în care conectoarele sunt prăfuite, stropiți-le cu apă curată și dulce. Ștergeți cu grijă aparatul și zona conecătoarelor și lăsați-le să se usuce.

Întreținerea aparatului

Manevrați cu grijă aparatul, acumulatorul și accesoriile. Următoarele sugestii vă pot ajuta să mențineți aparatul în funcțiune.

- Păstrați aparatul în stare uscată. Precipitațiile, umiditatea și alte tipuri de lichide sau impurități pot conține substanțe care corodează circuitele electronice. Dacă aparatul se udă, lăsați-l să se usuce.
- Nu folosiți și nu depozitați aparatul în zone cu mult praf sau murdărie.
- Nu păstrați aparatul la temperaturi ridicate. Este posibil ca temperaturile ridicate să deterioreze aparatul sau acumulatorul.
- Nu păstrați aparatul la temperaturi scăzute. Când aparatul revine la temperatură normală, umezeala poate forma condens în interiorul acestuia și îl poate deteriora.
- Nu deschideți aparatul.
- Modificările neautorizate pot duce la defectarea aparatului și pot reprezenta o încălcare a reglementărilor privind aparatele radio.
- Nu scăpați, nu loviți și nu scuturați aparatul sau acumulatorul. Manipularea dură poate distruge aparatul.
- Utilizați o lavetă moale, curată și uscată pentru a curăța suprafața aparatului.

Reciclare



Duceți întotdeauna produsele electronice, acumulatorile, precum și ambalajele folosite la centrele de colectare specializate. Astfel ajutați la prevenirea eliminării necontrolate a deșeurilor și promovați reciclarea materialelor. Toate materialele din aparat pot fi recuperate ca materiale și energie. Aflați cum puteți să reciclați produsele la adresa www.microsoft.com/mobile/recycle.

Simbolul coș de gunoi barat



Simbolul coș de gunoi barat plasat pe un produs, pe acumulator, pe documentație sau pe ambalaj, indică faptul că toate produsele electrice și electronice, precum și acumulatorii se vor colecta separat la sfârșitul ciclului de viață. Nu aruncați aceste produse la gunoiul municipal nesortat: reciclați-le. Pentru informații despre cel mai apropiat punct de reciclare, luați legătura cu autoritățile locale de salubritate sau accesați www.microsoft.com/mobile/support/. Pentru informații suplimentare despre caracteristicile ecologice ale aparatului, consultați www.microsoft.com/mobile/ecoprofile.

Informații despre acumulator și încărcător

Aparatul dispune de un acumulator intern reîncărcabil, care nu poate fi înlocuit. Nu încercați să scoateți acumulatorul, deoarece puteți deteriora aparatul.

Microsoft Mobile poate pune la dispoziție modele suplimentare de acumulator și de încărcător pentru acest aparat.

Siguranța acumulatorului și încărcătorului

Pentru a scoate din priză cablul de alimentare al încărcătorului sau al unui accesoriu, prindeți ștecherul și trageți de acesta, nu de cablu.

Când nu folosiți încărcătorul, scoateți-l din priză. Dacă nu este utilizat, un acumulator complet încărcat se va descărca în timp.

Pentru performanță optimă, păstrați întotdeauna acumulatorul la temperaturi cuprinse între 15 °C și 25 °C (59 °F și 77 °F). Temperaturile extreme reduc capacitatea și durata de viață a acumulatorului. Este posibil ca un aparat al cărui acumulator este fierbinte sau rece să nu funcționeze temporar.

Nu aruncați acumulatorii în foc deoarece ei pot exploda. Respectați reglementările locale. Reciclați acumulatorul ori de câte ori acest lucru este posibil. Nu aruncați la deșeurii menajere.

Nu demontați, nu tăiați, nu striviți, nu îndoiți, nu înțepați și nu deteriorați în alt mod acumulatorul. În cazul apariției unei scurgeri de lichid din acumulator, evitați contactul lichidului cu pielea sau cu ochii. Dacă, totuși, acest lucru se întâmplă, spălați imediat cu apă din abundență zonele afectate sau apelați la un medic. Nu modificați acumulatorul, nu încercați să introduceți corpuri străine în acesta, nu-l scufundați și feriiți-l de apă sau alte lichide. Acumulatorii pot exploda dacă sunt deteriorați.

Folosiți acumulatorul și încărcătorul numai conform destinației. Utilizarea incorectă sau utilizarea unor acumulatori sau a unor încărcătoare incompatibile poate implica riscuri de incendii, explozii sau alte pericole. De asemenea, poate duce la anularea aprobărilor sau a garanțiilor acordate aparatului. În cazul în care considerați că acumulatorul sau încărcătorul a fost deteriorat, duceți-l la un centru de service înainte de a continua să-l utilizați. Nu folosiți niciodată un încărcător sau un acumulator deteriorat. Utilizați încărcătoarele numai în interior. Nu încărcați aparatul în timpul unei furtuni.

Drepturi de autor și alte notificări

DECLARAȚIE DE CONFORMITATE



Prin prezenta, Microsoft Mobile Oy declară că acest produs DC-21 respectă cerințele esențiale și alte prevederi relevante ale Directivei 2004/108/CE.

Disponibilitatea produselor poate varia în funcție de regiune. Pentru informații suplimentare, contactați distribuitorul. Acest aparat poate conține piese, tehnologii sau programe ce pot face obiectul unor legi sau reglementări privind exportul din S.U.A. sau din alte țări. Este interzisă încălcarea legislației respective.

Conținutul acestui document trebuie luat „ca atare”. Cu excepția cazurilor prevăzute de legea aplicabilă, niciun fel de garanții, explicite sau implicite, incluzând, dar fără a se limita la garanțiile implicite de vandabilitate și adevărate la un scop anume, nu se oferă în legătură cu acuratețea, corectitudinea sau conținutul acestui document. Microsoft Mobile își rezervă dreptul de a modifica acest document sau de a-l retrage oricând, fără notificare prealabilă.

În limitele maxime permise de legea aplicabilă, în nicio situație, Microsoft Mobile sau oricare dintre licențiatorii săi nu vor fi ținuți responsabili pentru niciun fel de pierderi de date sau de venituri sau pentru niciun fel de daune speciale, incidente, subsecvente sau indirecte, oricum s-ar fi produs.

Se interzice reproducerea, transferul sau distribuirea unor părți sau a întregului conținut al acestui material în orice formă, fără permisiunea prealabilă scrisă a firmei Microsoft Mobile. Microsoft Mobile duce o politică de dezvoltare continuă. Microsoft Mobile își rezervă dreptul de a face modificări și îmbunătățiri oricărui produs descris în acest document, fără notificare prealabilă.

Microsoft Mobile nu face nicio declarație, nu oferă nicio garanție și nu-și asumă nicio responsabilitate pentru funcționarea sau conținutul aplicațiilor terțelor părți ori asistența pentru utilizatorii finali, legată de aceste aplicații furnizate împreună cu aparatul. Utilizând o aplicație, confirmați faptul că aceasta este furnizată „ca atare”.

OBSERVAȚII PRIVIND FCC/INDUSTRY CANADA

Acest aparat este în conformitate cu secțiunea 15 a regulamentului FCC și cu standardul RSS fără licență al Industry Canada. Funcționarea face obiectul următoarelor două condiții: (1) Acest aparat nu trebuie să provoace interferențe dăunătoare și (2) acest aparat trebuie să suporte toate interferențele recepționate, inclusiv pe cele care ar putea provoca o funcționare defectuoasă. Pentru mai multe informații, accesați transition.fcc.gov/oet/rfsafety/rf-faqs.html. Orice

schimbări sau modificări neacceptate în mod expres de Microsoft Mobile ar putea anula dreptul utilizatorului de a folosi acest aparat.

Observație: Acest echipament a fost testat și găsit corespunzător cu limitele unui aparat digital de clasă B, conform părții 15 a regulamentului FCC. Aceste limite sunt stabilite pentru a asigura o protecție rezonabilă împotriva interferențelor dăunătoare ale instalațiilor din locuințe. Acest echipament generează, folosește și poate radia energie de radiofrecvență și, dacă nu este instalat și folosit conform instrucțiunilor, poate produce interferențe dăunătoare asupra comunicațiilor radio. Totuși, nu există nici un fel de garanție că astfel de interferențe nu pot apărea în anumite instalații. Dacă acest echipament produce interferențe dăunătoare asupra recepției posturilor de radio sau televiziune, interferențe ce pot fi identificate prin pornirea și oprirea echipamentului, utilizatorul este încurajat să încerce să corecteze interferențele printr-una sau mai multe din următoarele măsuri:

- Reorientarea și reamplasarea antenei de recepție.
- Mărirea distanței dintre echipament și receptor.
- Conectarea echipamentului la o priză de pe un circuit diferit de cel la care este conectat receptorul.
- Pentru ajutor, consultați distribuitorul sau un tehnician radio/TV experimentat.

TM © 2014 Microsoft Mobile. Toate drepturile rezervate. Microsoft este marcă comercială a grupului de companii Microsoft. Produsele/numele terțelor părți pot fi mărci comerciale ale proprietarilor respectivi.

Microsoft Mobile Oy, Keilalahdentie 2-4, 02150 Espoo, Finlanda