

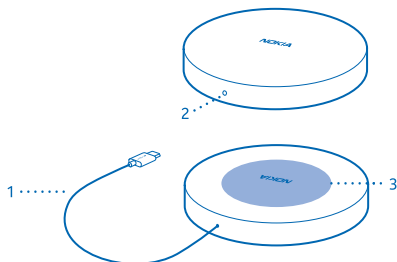
Manuel d'utilisation

Chargeur sans fil DT-601 Nokia

NOKIA

Éléments

Familiarisez-vous avec votre chargeur sans fil.



- 1 Câble USB
- 2 Voyant lumineux
- 3 Zone de chargement

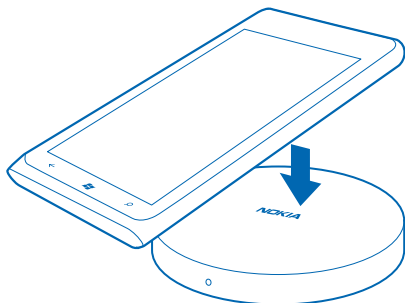
La surface de ce produit ne contient pas de nickel.

Il est possible que certains accessoires mentionnés dans ce guide d'utilisation, notamment le chargeur, le kit oreillette ou le câble de données, soient vendus séparément.

Charger votre téléphone

Chargez votre téléphone ou tout autre appareil compatible Qi sans vous encombrer de câbles de chargeur. Placez simplement votre téléphone sur la plaque de chargement et votre téléphone commence à charger.

1. Raccordez la plaque de chargement à une prise murale avec le chargeur fourni dans le coffret de vente. Vous pouvez également raccorder le câble USB de la plaque de chargement à votre ordinateur.
2. Assurez-vous que la plaque de chargement est orientée vers le haut et qu'aucun objet n'est posé sur celle-ci.
3. Placez votre appareil sur la plaque de chargement. Lorsque le témoin blanc s'éteint, la batterie est complètement chargée.

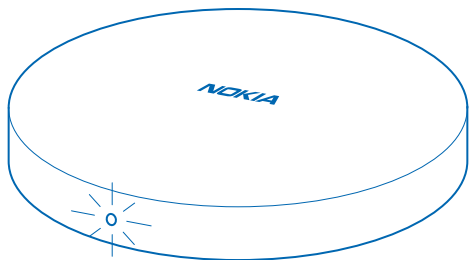


Il est normal que la plaque de chargement et l'appareil deviennent chauds et ils peuvent le devenir plus encore si vous utilisez votre appareil pour diffuser de la musique depuis votre téléphone pendant le chargement, par exemple.

Gardez l'espace autour de la plaque dégagé. Si un objet se trouve sur la plaque à côté de votre téléphone, le téléphone ne charge pas et le témoin lumineux blanc clignote rapidement.

Témoins

Vous vous demandez ce que signifient les différents témoins de votre plaque de chargement ?



Continu	Chargement en cours
Éteint	La batterie de votre téléphone est complètement chargée
Clignotement rapide	Erreur de chargement, ou la source d'alimentation raccordée n'est pas en mesure de fournir suffisamment de courant

En cas de problème de chargement :

- Vérifiez si aucun objet ne se trouve sur la plaque.
- Si la plaque de chargement est trop chaude, retirez votre appareil de la plaque et débranchez-la. Si la plaque est trop chaude, elle risque de se mettre automatiquement hors tension. Lorsque la plaque a refroidi, essayez à nouveau de procéder à la charge.
- Utilisez le chargeur fourni dans le coffret de vente.

Dépannage et support



Pour profiter au mieux de votre appareil, visitez www.nokia.com/support.

Vous y trouverez des guides d'utilisation complets, des informations de dépannage, des discussions et des détails sur les fonctions, les technologies et la compatibilité.

Il est possible que le dépannage et les discussions ne soient pas disponibles dans toutes les langues.

Informations relatives au produit et à la sécurité

Prendre soin de votre appareil

Manipulez votre appareil, le chargeur et les accessoires avec soin. Les suggestions suivantes vous permettent de préserver le fonctionnement de votre appareil.

- Maintenez l'appareil au sec. L'eau de pluie, l'humidité et les liquides contiennent des minéraux susceptibles de détériorer les circuits électroniques. Si votre appareil est mouillé, laissez-le sécher.
- N'utilisez le chargeur que dans les buts pour lesquels il a été conçu. Une utilisation inappropriée ou l'utilisation de chargeurs incompatibles peuvent présenter des risques d'incendie, d'explosion ou d'autres dangers. N'utilisez jamais un chargeur endommagé.
- N'essayez pas de charger un appareil dont le boîtier de la batterie est endommagé, fissuré ou ouvert, ou encore un appareil non compatible avec Qi.
- N'utilisez pas ou ne conservez pas votre appareil dans un endroit poussiéreux ou sale.
- Ne conservez pas l'appareil dans des zones de haute température. Des températures élevées peuvent endommager l'appareil.
- Ne conservez pas l'appareil dans des zones de basse température. Lorsque l'appareil retrouve sa température normale, de l'humidité peut se former à l'intérieur et l'endommager.
- Vous risquez d'endommager l'appareil et de violer la réglementation relative aux appareils de transmission hautes fréquences si vous effectuez des adaptations non autorisées.
- Ne laissez pas tomber l'appareil ou la batterie, ne les heurtez pas et ne les secouez pas. Une manipulation brusque risque de le briser.
- Utilisez seulement un chiffon doux, propre et sec pour nettoyer l'appareil.

Durant une utilisation prolongée, l'appareil peut chauffer. Dans la plupart des cas, c'est normal. Si l'appareil ne fonctionne pas correctement, confiez-le au centre de service agréé le plus proche.

Recyclage



Retournez toujours vos produits électroniques, batteries et emballages usagés à des points de collecte dédiés. Vous contribuerez ainsi à la lutte contre la mise au rebut non contrôlée et à la promotion du recyclage des matériaux. Tous les matériaux dont cet appareil est composé peuvent être recyclés sous la forme de matières premières et d'énergie. Pour savoir comment recycler vos produits Microsoft Mobile, visitez www.nokia.com/recycle.

Symbole de la poubelle barrée d'une croix



Sur votre produit, sa batterie, sa documentation ou son emballage, le symbole de la poubelle barrée d'une croix a pour objet de vous rappeler que les produits électriques et électroniques ainsi que les batteries doivent faire l'objet d'une collecte sélective en fin de vie. Ne jetez pas ces produits dans les ordures ménagères non sujettes au tri sélectif : recyclez-les. Pour connaître le point de recyclage le plus proche, contactez le service de l'environnement de votre commune ou visitez www.nokia.com/support. Pour plus d'informations sur les caractéristiques environnementales de votre appareil, visitez le site Web www.nokia.com/ecoprofile.

Informations relatives à la batterie et au chargeur

Chargez votre appareil à l'aide du chargeur AC-60. Le type de fiche du chargeur peut varier.

Microsoft Mobile est susceptible de commercialiser d'autres modèles de batterie ou de chargeur pour cet appareil.

Copyrights et autres avis

DÉCLARATION DE CONFORMITÉ



Par la présente, Microsoft Mobile Oy déclare que ce produit DT-601 est conforme aux exigences essentielles et aux autres dispositions pertinentes de la Directive 2004/108/CE.

La disponibilité des produits peut varier en fonction des régions. Pour plus d'informations, contactez votre revendeur. Ce produit peut comporter des éléments, une technologie ou un logiciel sujets à la réglementation en vigueur en matière d'exportation aux États-Unis et dans d'autres pays. Toute violation est strictement interdite.

Le contenu de ce document est fourni « en l'état ». À l'exception du droit applicable, aucune garantie sous quelque forme que ce soit, explicite ou implicite, y compris, mais sans s'y limiter, les garanties implicites d'aptitude à la commercialisation et d'adéquation à un usage particulier, n'est accordée quant à la précision, à la fiabilité ou au contenu du document. Microsoft Mobile se réserve le droit de réviser ce document ou de le retirer à n'importe quel moment sans préavis.

Dans les limites prévues par la loi en vigueur, Microsoft Mobile ou ses concédants de licence ne peuvent en aucun cas être tenus pour responsables de toute perte de données ou de revenu, ainsi que de tout dommage immatériel ou indirect.

La reproduction, le transfert ou la distribution d'une partie ou de la totalité du contenu de ce document, sous quelque forme que ce soit, sans l'autorisation écrite et préalable de Microsoft Mobile sont interdits. Microsoft Mobile applique une méthode de développement continu. Microsoft Mobile se réserve le droit d'apporter des changements et des améliorations à tout produit décrit dans ce document, sans aucun préavis.

Microsoft Mobile ne fait aucune déclaration, n'offre aucune garantie ou ne peut en aucun cas être tenu responsable du fonctionnement, du contenu ou de toute assistance aux utilisateurs finaux d'applications tierces fournies avec votre appareil. En fonction une application, vous reconnaissez que celle-ci est fournie en l'état.

AVIS DE LA FCC

Cet appareil est conforme à la partie 15 de la réglementation FCC. Son fonctionnement est soumis aux deux conditions suivantes : (1) Cet appareil ne doit pas provoquer d'interférence nuisible et (2) cet appareil doit accepter toute interférence reçue, y compris les interférences pouvant provoquer un fonctionnement indésirable. Pour plus d'informations, visitez le site transition.fcc.gov/oet/rfsafety/rf-faqs.html. Les changements ou modifications non expressément approuvés par Microsoft Mobile peuvent annuler le droit d'usage de l'utilisateur sur cet équipement.

Remarque : Le présent équipement a été testé et révélé conforme aux limites fixées pour un périphérique numérique de classe B, conformément à la partie 15 de la réglementation FCC. Ces limites sont destinées à apporter une protection raisonnable contre les interférences nuisibles dans une installation résidentielle. Cet équipement génère, utilise et peut émettre une énergie de fréquence radio, et en cas d'installation ou d'utilisation non conforme aux instructions, provoquer des interférences nuisibles aux communications radio. Toutefois, il n'est nullement garanti que des interférences ne se produiront pas dans une installation particulière. Si cet équipement provoque des interférences nuisibles à la réception radio ou télévision, pouvant être déterminées par la mise sous tension et hors tension de l'équipement, l'utilisateur est encouragé à tenter de corriger les interférences par l'une ou plusieurs des mesures suivantes :

- réorienter ou déplacer l'antenne de réception ;
- augmenter l'espace séparant l'équipement et le récepteur ;
- raccorder l'équipement à une prise située sur un circuit différent de celui auquel le récepteur est raccordé ;
- consulter le distributeur ou un réparateur radio/TV compétent pour obtenir de l'assistance.

TM & © 2014 Microsoft Mobile. Tous droits réservés. Nokia est une marque commerciale de Nokia Corporation. Les noms/produits tiers peuvent être des marques commerciales de leurs propriétaires respectifs.