


Nokia Audio Adapter AD-46

The AD-46 audio adapter allows you to connect stereo headphones (with the standard 3.5-mm plug) to the Pop-Port™ connector of your compatible Nokia phone. The adapter allows you to listen to the FM radio or music player of your Nokia phone with your headphones or to answer or end a call. Read also the user guide for your phone, which provides important safety and maintenance information.

To use the adapter, plug the cable of the adapter into the Pop-Port connector of your compatible Nokia phone, and plug your headphones into the connector at the top of the adapter. The adapter supports 16-ohm or higher impedance headphones.

To answer or end a call, press the call key . If your phone supports voice dialing with this device, press and hold the call key when no call is in progress, and proceed as described in the user guide of your phone.

During a call, speak into the microphone at the upper right hand corner of the call key.

To adjust the volume, use the buttons at the side of the adapter (if this feature is supported by your phone) or use the phone keys.

To attach the adapter to your clothing, use the clip at the back of the adapter.


Copyright © 2006 Nokia. All rights reserved.

Nokia, Nokia Connecting People, and Pop-Port are trademarks or registered trademarks of Nokia Corporation.

■ 诺基亚音频适配器 AD-46

通过 AD-46 音频适配器，您可以将立体声耳机 (带有标准 3.5 毫米插头) 插入一部兼容诺基亚手机的 Pop-Port™ 插孔。使用该适配器，您就可以通过耳机欣赏诺基亚手机中调频收音机或播放器播放的内容，或者接听来电/结束通话。另请参阅适用于您手机的《用户手册》，其中提供了重要的安全事项与维护信息。

使用该适配器时，请将适配器线插入兼容诺基亚手机的 Pop-Port 插孔，将耳机插入适配器顶部的插孔。该适配器支持 16 欧姆或更高电阻的耳机。

要接听来电或结束通话，请按通话键 。如果您的手机支持使用该设备拨打声控电话，请在无通话时按住通话键，然后按手机《用户手册》中的指导进行操作。

通话中，请对着通话键右上角的麦克风讲话。

要调节音量，请使用适配器侧面的按钮 (如果手机支持此功能) 或使用手机按键。

要将适配器挂至您的领口附近，请使用适配器背面的夹子。


版权所有 © 2006 诺基亚。保留所有权利。

诺基亚、Nokia、Nokia Connecting People 和 Pop-Port 是诺基亚公司的商标或注册商标。

■ Nokia 音效轉接器 AD-46

AD-46 音效轉接器可將立體聲耳機 (配備標準 3.5 毫米插頭) 連接至您的兼容 Nokia 手機的 Pop-Port™ 插孔。透過此轉接器，您可以使用耳機收聽 FM 收音機或 Nokia 手機播放的音樂，或者接聽或結束通話。請閱讀您手機的用戶指南，其中提供了重要的安全和維護資料。

要使用轉接器，將轉接器的傳輸線插入兼容 Nokia 手機的 Pop-Port 插孔，並將耳機插入轉接器上部的插孔中。本轉接器支援阻抗為 16 歐姆或更高的耳機。

要接聽或結束通話，按通話鍵 。如果您的手機支援使用此裝置進行語音撥號，請在未進行任何通話時按住通話鍵，然後按照手機的用戶指南中的指示操作。

在通話過程中，請對著通話鍵右上方的麥克風講話。
要調校音量，請使用轉接器側邊的按鈕 (如果您的手機支援此功能) 或使用手機鍵。

使用轉接器背面的夾子可將轉接器固定在衣服上。


Copyright © 2006 Nokia。版權所有。

Nokia、Nokia Connecting People 及 Pop-Port 是 Nokia Corporation 的商標或註冊商標。

■ Nokia音訊轉接器AD-46

AD-46音訊轉接器讓您可以連接立體聲耳機（使用標準3.5-mm插頭）到相容Nokia行動電話的Pop-Port™連接埠。此轉接器讓您能使用耳機聆聽FM無線電或Nokia行動電話的音樂播放機，或是讓您使用耳機來接聽或結束通話。請同時詳閱行動電話的用戶指南，其內含重要的安全和維護資訊。

要使用轉接器，請將轉接器的資料傳輸線插入相容Nokia行動電話的Pop-Port連接埠，然後將您的耳機插入轉接器上方的連接埠。此轉接器支援16-ohm或更高的阻抗耳機。

要接聽或結束通話，請按通話鍵 。若您的行動電話支援語音撥號，在您未進行任何通話時，長按通話鍵，然後再依照行動電話用戶指南所述進行操作。

在通話期間，請對著通話鍵右上方的麥克風講話。

要調整音量，請使用轉接器底部的按鈕（若您的行動電話有支援此功能），或使用行動電話的按鍵。

要將轉接器裝附在您的衣服上，請使用轉接器背後的夾子。

Copyright © 2006 Nokia. 版權所有，翻印必究。

Nokia、Nokia Connecting People與Pop-Port是Nokia Corporation的商標或註冊商標。